

FDI France MEDICAL

Használati útmutató

SOFT STEP Járóbohoz



Orvostechnikai eszköz





FONTOS: Mielőtt használatba veszi a terméket, olvassa el ezt a használati útmutatót, és őrizze meg későbbi használat céljából.

Felhasználó: Ha nem tudja elolvasni, ill. értelmezni a figyelmeztetéseket, elővigyázatossági felhívásokat vagy utasításokat, az eszköz használata előtt vegye fel a kapcsolatot egy egészségügyi szakemberrel, ellenkező esetben az eszköz károsodhat, vagy személyi sérülést szenvedhet!

Mielőtt bármilyen mozgássegítő eszközt igénybe vesz, egyeztessen orvosával vagy egészségügyi specialistával. Tanácsot kaphat tőle a járás legmegfelelőbb módjáról, lépcsőn haladáshoz, székől felálláshoz vagy arra leüléshoz, járóbot segítségével.

Forgalmazó: Ezt a használati útmutatót a termék használójának kell átadni.

1. A CÍMKÉN VAGY A HASZNÁLATI ÚTMUTATÓBAN TALÁLHATÓ SZIMBÓLUMOK

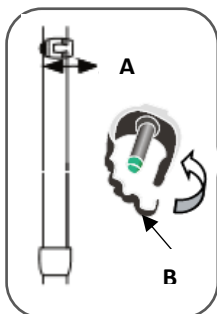
	Gyártó címe	Max. 100Kg	Súlykorlátozás
	Gyártás dátuma		Tanulmányozza a használati útmutatót.
LOT	Termelési csoport száma		Tartsa be a biztonsági utasításokat!
REF	Termékkód	CE	CE megfelelés

2. RENDELTETÉSSZERŰ HASZNÁLAT

Ez a járóbot járássegítő eszköz. Ez a termék legfeljebb **100 kg testsúlyú**, korlátozott járóképességű személyek részére ajánlott. A járássegítésen kívül ne használja semmilyen egyéb célra. Ez a termék beltéri és kültéri használatra is alkalmas.

3. HASZNÁLATI ÚTMUTATÓ

3.1 Magasság beállítása



- Nyissa ki a rögzítőszerszemet biztosító peckét a méret beállításához (B kép); nyomja a rögzítő szerkezetet kifelé mindkét hüvelykujjával (A kép).
- A járóbot magasságát az alsó csövet a felső csőbe csúsztatva állítsa be.
- Ha megtalálta a megfelelő magasságot, helyezze be a rögzítő szerkezetet: a külső és belső cső két furatának egybe kell esnie.
- Zárja le a rögzítőszerszemet biztonsági peckét.
- ⚠ Mielőtt a beállított járóbotra teljes súlyával ránehezedne, óvatosan ránehezedve ellenőrizze, hogy a rögzítőszerszemet a helyére akadt, és megfelelően rögzült.

⚠ A járóbotot a felhasználó testmagasságának megfelelően kell beállítani. A bot hosszának mérésekor a felhasználónak egyenesen kell állnia, a bot hegyét a lábtól mintegy 15 cm-re oldalt elhelyezve, a karját kb. 30°-ban tartva. A helytelen beállítás leronthatja a járóbot teljesítményét. Ha kétségei vannak, forduljon orvosához vagy egészségügyi szakemberhez.

3.2 A járóbot használatának kezdete



- A biztonságos járáshoz a járóbotot a bal oldalon látható képeknek megfelelően tartsa.

⚠ Minden használat előtt győződjön meg az alábbiakról:

- A rögzítőszerkezet megfelelően be van helyezve, és rögzítették (zárt rögzítőfül).
- A talpnak/véghüvelynek tökéletes állapotban kell lennie. Ha elhasználódott, a talpat azonnal ki kell cserélni.
- NE használja a terméket, ha bármilyen sérülést észlel rajta. Ellenkező esetben sérülést szenvedhet. Egyeztessen egészségügyi szakemberrel

4. A HASZNÁLAT SORÁN KÖVETENDŐ ÓVINTÉZKEDÉSEK

⚠️ A használati óvintézkedések be nem tartása súlyos sérüléshez vezethet.

- Használat közben:
 - A fogantyút fogja erősen.
 - A járóbotot tartsa a lehető legfüggetlenebben.
 - A járóbotot úgy tervezték, hogy elbírja a felhasználó súlyát, és mindig kevéssel hosszabbakat lépve kell használni.
- A járóbot maximális statikus teherbírása 100 kg; soha nem szabad ennél jobban megterhelni.
- **Ha a járóbottal szőnyegen, nedves, havas vagy más okból csúszásveszélyes (avar, homok, kavics jelenléte) felületen halad, legyen rendkívül óvatos! Ne használja jeges felületeken!**
- **Az úton ügyeljen a bemélyedésekre, résekre, stb. mert ezekbe a járóbot beleakadhat.**
- Lépcsőn haladáskor a szabad kezével a lépcsőkorlátot fogja. Harmadik személy segítségének igénybevétele kifejezetten ajánlott.
- Ha elesik, hagyja a járóbotot oldalra dőlni, ne kapaszkodjon beléje!
- A járóbotra soha ne akasszon táskát vagy más tárgyat.
- A rögzítőszerkezetet nem ismételt és szükségtelen levételre és felhelyezésre tervezték. Ez meggyengítheti a rögzítő pecket, sőt, le is törhet.
- Soha ne alakítsa át a járóbotot, mert biztonságának garantálására tervezték. Ugyanezen okból kizárólag a gyártó cserealkatrészeit használja.
- A járóbot kizárólagos rendeltetése a viselő járását segíteni. Más célra, támaszként vagy feszítőrúdként soha ne használja!

5. GONDOZÁS ÉS KARBANTARTÁS

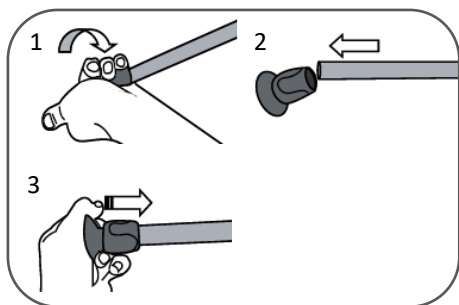
⚠️ A SOFT STEP járóbot gondozásának és karbantartásának elhanyagolása sérüléshez vezethet.

- Javasolt a járóbotot tiszta vízzel, rendszeresen megtisztítani, különösen a markolatot (fogantyút) és a talpat (véghüvelyt). Törölje át a felületeket nedves, puha ronggyal, és használat előtt hagyja őket megszáradni. Ne használjon semmilyen koptató hatású terméket, tisztítószert, vegyi anyagot, zsíros terméket, amely csúszóssá teheti őket, ill. hypót tartalmazó termékeket.
- A járóbot alkatrészeit szigorú rendszerességgel ellenőrizni kell: Az ön biztonsága érdekében javasoljuk 6 havonta egészségügyi szakemberrel ellenőriztetni. Az alkatrészek rendszeres ellenőrzése, ideértve a szerelvényeket, tartókat és a műanyag elemeket, hogy nem deformálódtak vagy törtek-e el, nincsenek-e elkopva vagy összenyomódva.
- Ellenőrizze az alábbi elemek elhasználódott állapotát vagy esetleges repedéseit: talp (véghüvely), markolat, rögzítő szerkezet. Fontos a járóbot talprészét rendszeresen ellenőrizni. A használati felületektől függően gyorsabban vagy lassabban használódhat el.
- A folyamatos biztonságos használat érdekében az elhasználódott vagy repedt alkatrészeket (talp (véghüvely), rögzítő szerkezet) haladéktalanul ki kell cserélni. Kizárólag gyártói pótalkatrészeket használjon. Pótalkatrészeket patikusától, vagy a forgalmazótól szerezhet be.
- Tilos a termék átalakítása az elhasználódott alkatrészek cseréjének kivételével.
- Ha a terméket hosszabb ideig nem használja, az újbóli használat előtt javasoljuk, hogy ismét vizsgálta meg egészségügyi szakemberrel.

A specialistája az egyetlen illetékes személy, aki a járóbot karbantartását végezheti.

6. A HASZNÁLT ALKATRÉSZEK CSERÉJE

6.1. A talp/véghüvely cseréje



- A régi talp eltávolítása: fogja a járóbotot az egyik kezébe erősen, a másik kezével pedig csavarja le róla a talpat (1 és 2).
- Nyomja az új talpat a kezével a járóbotra (3).
- ⚠ A járóbotot helyezze a padlóra, és fokozatosan nehezedjen rá teljes testsúlyával, amíg a járóbot le nem ér a talp aljáig.
- ⚠ A járóbot használata előtt ügyeljen arra, hogy a talpat megfelelően helyezze.

6.2 A rögzítőszerszemet áthelyezése méretbeállításakor



- A részletes eljárást lásd a „3. rész: Használati útmutató / Magasság beállítása” c. részben.

7. KÖLCSÖNADÁS

⚠ A járóbot személyes viseletre való, és egy adott viselőre egyedileg van beállítva. Sérülésveszély miatt a járóbotot ne adja át senkinek!

8. TÁROLÁS

⚠ A tárolási feltételek be nem tartása a járóbot sérülését, következésképpen személyi sérülést okozhat.

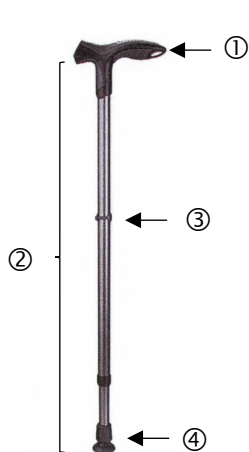
- Ne tárolja a terméket olyan helyen, ahol közvetlenül erős hőhatásnak van kitéve (pl. ablak mögött vagy radiátor közelében), ill. hideg helyen.
- Ha a markolatot szélsőséges hőmérséklet (37 °C felett vagy 0 °C alatt), magas nedvességtartalom hatásának teszik ki, és/vagy víz éri, ügyeljen arra, hogy ne forduljon el, mert ez az eszköz károsodását vagy személyi sérülést okozhat. Használat előtt gondoskodjon róla, hogy minden szerelvény megfelelően szorosan legyen rögzítve, és a nedves részeket szárítsa meg.
- Ha szélsőséges, 41 °C feletti hőmérséklet éri, a járóbot felforrósodik, és első fokú égési sérülést okozhat. Használat előtt hagyja kihűlni a járóbotot.
- Gyújtó- és lángforrásoktól tartsa távol.
- Tartsa be a járóbotra vonatkozó alábbi tárolási feltételeket:
 - Száraz helyen, 5 °C és 41 °C között tárolja.
 - A levegő relatív páratartalmának 30% és 70% között kell lennie.
 - Csomagolással védje a járóbotot a portól és korróziótól (koptató hatású anyagok, homok, tengervíz, sós levegő) és a zsíros környezettől.

9. ÁRTALMATLANÍTÁS

Járóbotjaink alumínium csövekből és műanyag elemekből készülnek: ezek inert, nem mérgező és biológiai úton nem lebomló anyagok. Ártalmatlanításuk szempontjából a termékek kommunális hulladéknak minősülnek, és a rájuk vonatkozó helyi előírásokat kell betartani. Kérjük, járjon el környezettudatosan, és a termék újrahasznosítását annak élettartama végén a megfelelő létesítménybe leadva végezze.

10. MŰSZAKI JELLEMZŐK

Gondoskodjon arról, hogy a járóboton lévő címke mindig olvasható legyen. Ha szükséges, cserélje ki, miután a forgalmazójától újat rendelt.



①	Markolat
②	A markolat magassága
③	Rögzítőszerszerkezet
④	Talp/véghüvely

MODELL	SOFT STEP
A markolat magassága (min.– max.)	780 - 1070 mm
Támaszmagasság beállítása	14 hely, egymástól 25 mm távolságra
Egy járóbot tömege	360 g
Legnagyobb felhasználói testsúly	Max. 100kg
PÓTALKATRÉSZEK	
Rögzítőszerszerkezet	
Talp/véghüvely	
TARTOZÉKOK	
HÁROMLÁB	
Csuklópánt	

11. ÉLETTARTAM

A járóbot élettartamát a használati és tárolási körülmények, valamint a rendszeres gondozás és karbantartás is befolyásolja. A járóbotja tökéletes állapotban marad, ha szigorúan betartja e használati útmutató utasításait.

12. JÓTÁLLÁS

A termékre 24 hónap jótállás érvényes a felhasználó általi vásárlás dátumától számítva, gyártási és rejtett hibákra vonatkozóan. A vásárlást igazoló szelvényt őrizze meg! A jelen jótállás nem terjed ki a járóbot normális elhasználódására, különösen a kopásnak kitett alkatrészeire vonatkozóan (talpak, rögzítőszerszerkezet), a rendeltetésellenes vagy helytelen használat következményeire, ill. a jelen használati útmutató figyelmen kívül hagyása miatti elégtelen karbantartásra.


13. SÚLYOS SÉRÜLÉSEK BEJELENTÉSE

Az orvostechnikai eszközzel kapcsolatos bármely súlyos sérülést jelenteni kell felénk, továbbá az Ön országának illetékes hatósága felé.

Gyártó:
FDI France Médical
 77 Route de Buatière, Fitialieu
 38490 Les Abrets en Dauphiné- Franciaország
 Tél.: +33 (0)4 76 32 27 33
www.fdifrance.com

CE

Ezek a termékek az (EU) 2017/745 rendelet szerinti I. osztályú orvostechnikai eszközök, és teljes mértékben megfelelnek az Európai és NF EN 1985 szabvány és ISO 11334-1 előírásainak.

 **Forgalmazó:**
Patella-96 Kft.
 Kisfaludy utca 49-1.
 2045 Törökbálint-Magyarország
 Tel. : +36 (1) 248 53 00
 E-mail : info@patellamedical.hu
www.gmed.hu
www.gyogybolt.hu

CE